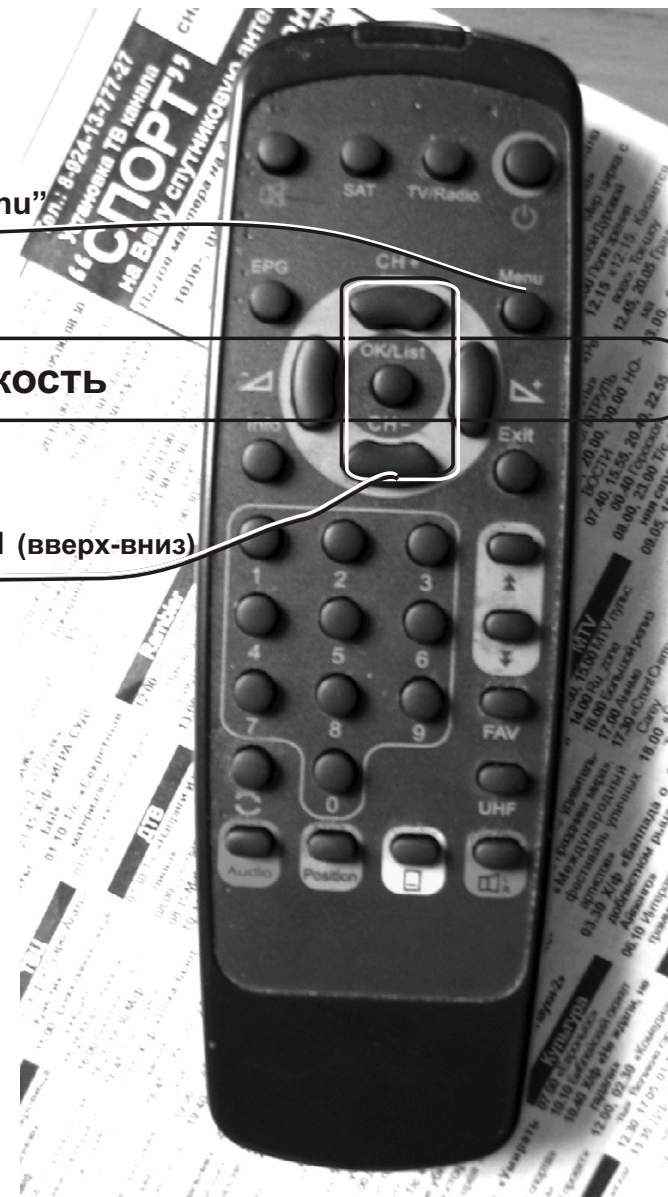


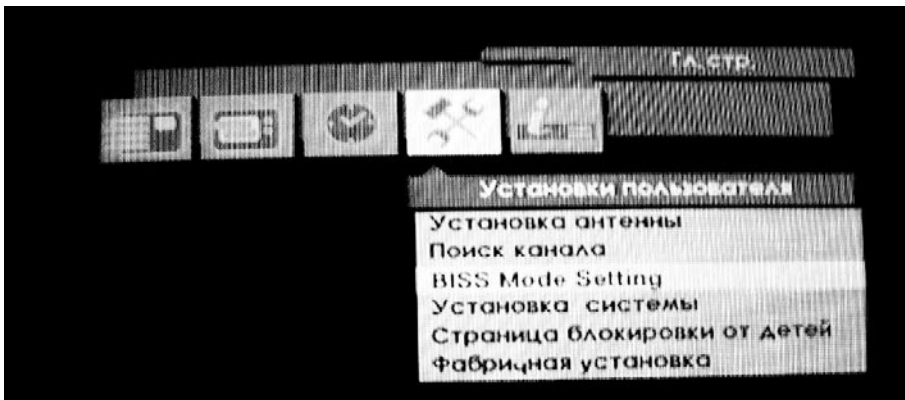
Инструкция для настройки каналов “Спорт”, РТР, Первый канал на RVI-1000s

1.) Кнопка “Menu”

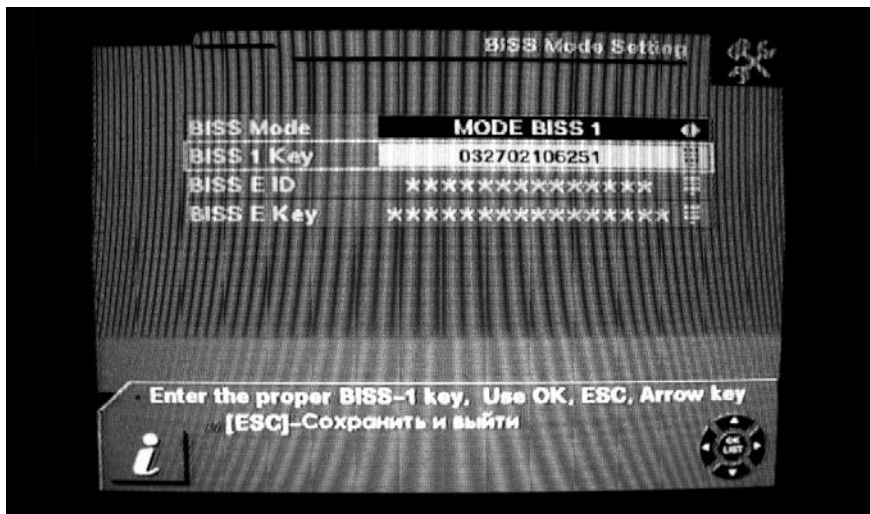
2.) Громкость

3.) КаналЫ (вверх-вниз)



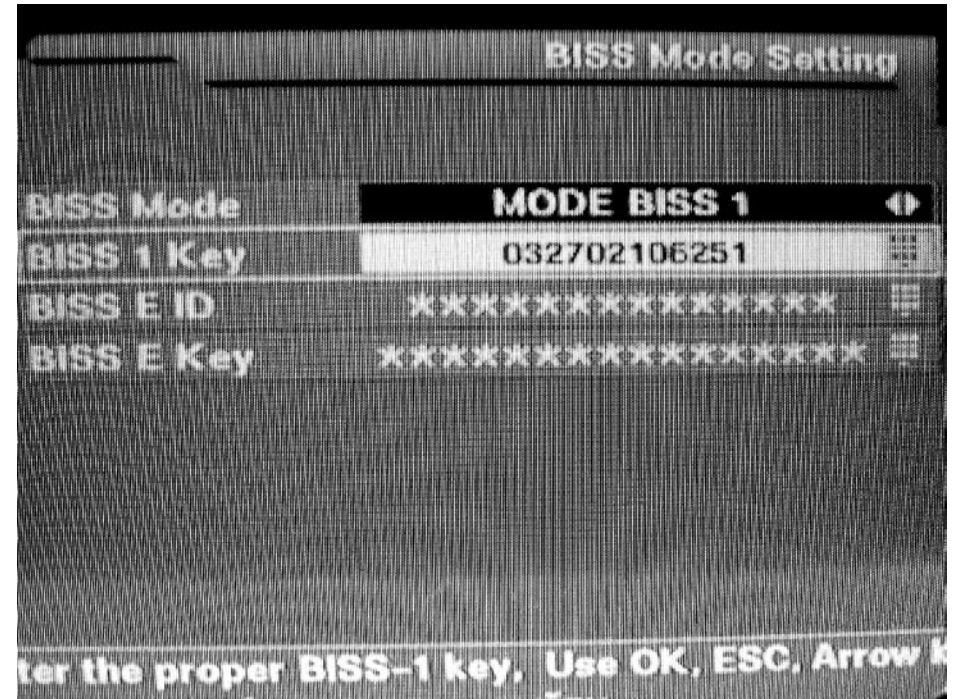


- 1.) Нажимаем кнопку "Menu" на пульте
- 2.) С помощью кнопок Громкости выбираем меню "Установки пользователя"
- 3.) С помощью кнопок Переключение программы (Вверх-вниз) выбираем меню "Biss Mode Setting", нажимаем OK



- 4.) В открывшемся меню с помощью кнопок (вверх-вниз) выбираем "Biss 1 Key", нажимаем OK
- 5.) Вводим код на канал (Спорт или RTP)

2



- 6.) Нажимаем OK, далее Exit. На экран выйдет сообщение о сохранение каналов.

Всё!!!!!!!!!!!!

**Для изменения канала
нужно ввести другой код.**

Код на Спорт
26 08 39 12 04 38

Код на RTP
03 27 02 10 62 51

3